

ALEGATO ALLA  
DELIBERA N. 63/2023

I.P.A.B. CASA DI OSPITALITA' COLLEREALE E ASILI D'INFANZIA  
VIA CATANIA, IS.41 – MESSINA

codice fiscale 80003550839

# BILANCIO PREVISIONALE TRIENNALE

2023 - 2025

Deliberazione n° 63 del 17/07/2023

IL RESPONSABILE  
DEL SERVIZIO FINANZIARIO



IL PRESIDENTE  
(Mons. Nino Caminiti)

*Nino Caminiti*

I.P.A.B. Casa di Ospitalità Collereale  
e Asili d'Infanzia  
IL DIRETTORE GENERALE  
Dott. Giuseppe Turrisi


*Giuseppe Turrisi*




CODICE NUMERO	DENOMINAZIONE	ACC. ULTIMO ESER. CHIUSO	PREVISIONI ESE. IN CORSO	PREVISIONI DEL BILANCIO PLURIENNALE 2023 - 2024 - 2025				CASSA
				2023	2024	2025	TOTALE	
1	2	3	4	5	6	7	8	9
1	<b>ENTRATE EFFETTIVE</b>							
1.01	<b>RENDITE ORDINARIE PATRIMONIALI</b>							
1.01.101	<b>Fitto fabbricato Is. 154 Viale San Martino Messina</b>							
1.01.101.0000	<b>Fitto fabbricato Is. 154 Viale San Martino Messina</b>	698.304,24	737.345,00	827.844,00	827.844,00	827.844,00	2.483.532,00	2.304.483,70
	<b>Totale V.E. 101</b>	698.304,24	737.345,00	827.844,00	827.844,00	827.844,00	2.483.532,00	2.304.483,70
1.01.103	<b>Fitti locali della Sede al C.A.S.</b>							
1.01.103.0000	<b>Fitti locali della Sede al C.A.S.</b>	49.354,42	37.500,00	75.512,00	75.512,00	75.512,00	226.536,00	193.296,50
	<b>Totale V.E. 103</b>	49.354,42	37.500,00	75.512,00	75.512,00	75.512,00	226.536,00	193.296,50
1.01.104	<b>Fitti immobili EX IPAB Societa Asili Infanzia</b>							
1.01.104.0000	<b>Fitti immobili EX IPAB Societa Asili Infanzia</b>	131.533,24	134.000,00	138.014,00	138.014,00	138.014,00	414.042,00	420.167,96
	<b>Totale V.E. 104</b>	131.533,24	134.000,00	138.014,00	138.014,00	138.014,00	414.042,00	420.167,96
1.01.105	<b>Fitti locali della Sede</b>							
1.01.105.0000	<b>Fitti locali della Sede</b>							



CODICE NUMERO	DENOMINAZIONE	ACC. ULTIMO ESER. CHIUSO	PREVISIONI ESE. IN CORSO	PREVISIONI DEL BILANCIO PLURIENNALE 2023 - 2024 - 2025				CASSA
				2023	2024	2025	TOTALE	
1	2	3	4	5	6	7	8	9
		111.277,48	103.220,00	112.672,00	112.672,00	112.672,00	338.016,00	527.241,25
	<b>Totale V.E. 105</b>	111.277,48	103.220,00	112.672,00	112.672,00	112.672,00	338.016,00	527.241,25
1.01.106	Fitti del fabbricato in Giardini Naxos							
1.01.106.0000	Fitti del fabbricato in Giardini Naxos	5.445,00	6.297,00	5.940,00	5.940,00	5.940,00	17.820,00	72.482,91
	<b>Totale V.E. 106</b>	5.445,00	6.297,00	5.940,00	5.940,00	5.940,00	17.820,00	72.482,91
1.01.107	Fitto appartamento di Viale Bocchetta Messina							
1.01.107.0000	Fitto appartamento di Viale Bocchetta Messina	7.255,00	7.516,00	8.108,00	8.108,00	8.108,00	24.324,00	8.916,00
	<b>Totale V.E. 107</b>	7.255,00	7.516,00	8.108,00	8.108,00	8.108,00	24.324,00	8.916,00
1.01.109	Fitti locali eredità Ainis - via Pozzoleoni							
1.01.109.0000	Fitti locali eredità Ainis - via Pozzoleoni	12.479,00	13.055,00	14.020,00	14.020,00	14.020,00	42.060,00	20.848,00
	<b>Totale V.E. 109</b>	12.479,00	13.055,00	14.020,00	14.020,00	14.020,00	42.060,00	20.848,00
1.01.110	Canoni enfiteutici e rendite su fondi pubblici							
1.01.110.0000	Canoni enfiteutici e rendite su fondi pubblici							



CODICE NUMERO	DENOMINAZIONE	ACC. ULTIMO ESER. CHIUSO	PREVISIONI ESE. IN CORSO	PREVISIONI DEL BILANCIO PLURIENNALE 2023 - 2024 - 2025				CASSA
				2023	2024	2025	TOTALE	
1	2	3	4	5	6	7	8	9
		422,47	1.000,00	1.000,00	1.000,00	1.000,00	3.000,00	1.000,00
	<b>Totale V.E. 110</b>	422,47	1.000,00	1.000,00	1.000,00	1.000,00	3.000,00	1.000,00
1.01.111	Fitto locali eredità Ainis - via Risorgimento Messina							
1.01.111.0000	Fitto locali eredità Ainis - via Risorgimento Messina	4.778,00	4.885,00	8.643,00	8.643,00	8.643,00	25.929,00	16.223,00
	<b>Totale V.E. 111</b>	4.778,00	4.885,00	8.643,00	8.643,00	8.643,00	25.929,00	16.223,00
1.01.112	Fitto locali eredità Ainis - p.zza Fulci Messina							
1.01.112.0000	Fitto locali eredità Ainis - p.zza Fulci Messina	3.858,00	0,00	0,00	0,00	0,00	0,00	17.851,36
	<b>Totale V.E. 112</b>	3.858,00	0,00	0,00	0,00	0,00	0,00	17.851,36
1.01.113	Fitto locali eredità Sulfaro - villaggio Pace Messina							
1.01.113.0000	Fitto locali eredità Sulfaro - villaggio Pace Messina	216,90	217,00	217,00	217,00	217,00	651,00	217,00
	<b>Totale V.E. 113</b>	216,90	217,00	217,00	217,00	217,00	651,00	217,00



CODICE NUMERO	DENOMINAZIONE	ACC. ULTIMO ESER. CHIUSO	PREVISIONI ESE. IN CORSO	PREVISIONI DEL BILANCIO PLURIENNALE 2023 - 2024 - 2025				CASSA
				2023	2024	2025	TOTALE	
1	2	3	4	5	6	7	8	9
1.01.114	Fitto appartamento Todaro -via Umbria is. 17							
1.01.114.0000	Fitto appartamento Todaro -via Umbria is. 17	0,00	2.700,00	3.753,00	3.753,00	3.753,00	11.259,00	3.753,00
	<b>Totale V.E. 114</b>	0,00	2.700,00	3.753,00	3.753,00	3.753,00	11.259,00	3.753,00
1.01.115	Fitto contrada Arci - San Filippo del Mela eredità Ainis							
1.01.115.0000	Fitto contrada Arci - San Filippo del Mela eredità Ainis	27.357,00	20.466,00	22.565,00	22.565,00	22.565,00	67.695,00	213.528,00
	<b>Totale V.E. 115</b>	27.357,00	20.466,00	22.565,00	22.565,00	22.565,00	67.695,00	213.528,00
1.01.116	Fitti immobili ex IPAB Regina Margherita - Milazzo (ME)							
1.01.116.0000	Fitti immobili ex IPAB Regina Margherita - Milazzo (ME)	0,00	0,00	97.645,00	97.645,00	97.645,00	292.935,00	97.645,00
	<b>Totale V.E. 116</b>	0,00	0,00	97.645,00	97.645,00	97.645,00	292.935,00	97.645,00
	<b>Totale Categoria 1</b>	1.052.280,75	1.068.201,00	1.315.933,00	1.315.933,00	1.315.933,00	3.947.799,00	3.897.653,68
1.02	RENDITE ORDINARIE NON PATRIMONIALI							
1.02.200	Rette reparto uomini							



CODICE NUMERO	DENOMINAZIONE	ACC. ULTIMO ESER. CHIUSO	PREVISIONI ESE. IN CORSO	PREVISIONI DEL BILANCIO PLURIENNALE 2023 - 2024 - 2025				CASSA
				2023	2024	2025	TOTALE	
1	2	3	4	5	6	7	8	9
1.02.200.0000	Rette reparto uomini	0,00	0,00	0,00	0,00	0,00	0,00	55.253,97
	<b>Totale V.E. 200</b>	0,00	0,00	0,00	0,00	0,00	0,00	55.253,97
1.02.201	Rette ricovero reparto "Mimosa" (ex rep. donne)							
1.02.201.0000	Rette ricovero reparto "Mimosa" (ex rep. donne)	634.752,94	678.333,00	641.075,48	641.075,48	641.075,48	1.923.226,44	1.116.656,17
	<b>Totale V.E. 201</b>	634.752,94	678.333,00	641.075,48	641.075,48	641.075,48	1.923.226,44	1.116.656,17
1.02.202	Rette ricovero reparto pensionato							
1.02.202.0000	Rette ricovero reparto pensionato	33.976,19	0,00	0,00	0,00	0,00	0,00	57.106,65
	<b>Totale V.E. 202</b>	33.976,19	0,00	0,00	0,00	0,00	0,00	57.106,65
1.02.204	Rette di ricovero residence "Tulipano" (ex Pens. III°)							
1.02.204.0000	Rette di ricovero residence "Tulipano" (ex Pens. III°)	113.795,80	131.831,00	148.110,00	148.110,00	148.110,00	444.330,00	177.627,00
	<b>Totale V.E. 204</b>	113.795,80	131.831,00	148.110,00	148.110,00	148.110,00	444.330,00	177.627,00
1.02.205	Rette di ricovero residence "Ginestra"							




CODICE NUMERO	DENOMINAZIONE	ACC. ULTIMO ESER. CHIUSO	PREVISIONI ESE. IN CORSO	PREVISIONI DEL BILANCIO PLURIENNALE 2023 - 2024 - 2025				CASSA
				2023	2024	2025	TOTALE	
1	2	3	4	5	6	7	8	9
1.02.205.0000	Rette di ricovero residence "Ginestra"	167.065,00	190.040,00	1.340,00	1.340,00	1.340,00	4.020,00	113.090,45
	<b>Totale V.E. 205</b>	167.065,00	190.040,00	1.340,00	1.340,00	1.340,00	4.020,00	113.090,45
1.02.206	Rette di ricovero residence "Margherita"							
1.02.206.0000	Rette di ricovero residence "Margherita"	123.843,19	135.045,00	141.167,00	141.167,00	141.167,00	423.501,00	166.660,01
	<b>Totale V.E. 206</b>	123.843,19	135.045,00	141.167,00	141.167,00	141.167,00	423.501,00	166.660,01
1.02.207	Rette di ricovero residence "Gardenia"							
1.02.207.0000	Rette di ricovero residence "Gardenia"	89.404,57	136.245,00	174.261,27	174.261,27	174.261,27	522.783,81	229.031,70
	<b>Totale V.E. 207</b>	89.404,57	136.245,00	174.261,27	174.261,27	174.261,27	522.783,81	229.031,70
1.02.208	Residence di nuova istituzione							
1.02.208.0000	Residence di nuova istituzione	163.937,46	237.113,00	11.545,00	11.545,00	11.545,00	34.635,00	30.088,32
	<b>Totale V.E. 208</b>	163.937,46	237.113,00	11.545,00	11.545,00	11.545,00	34.635,00	30.088,32
1.02.216	Rette ricovero reparto "Orchidea"							
1.02.216.0000	Rette ricovero reparto "Orchidea"	103.317,48	169.490,00	160.853,00	160.853,00	160.853,00	482.559,00	223.642,00







CODICE NUMERO	DENOMINAZIONE	ACC. ULTIMO ESER. CHIUSO	PREVISIONI ESE. IN CORSO	PREVISIONI DEL BILANCIO PLURIENNALE 2023 - 2024 - 2025				CASSA
				2023	2024	2025	TOTALE	
1	2	3	4	5	6	7	8	9
	<b>Totale V.E. 216</b>	103.317,48	169.490,00	160.853,00	160.853,00	160.853,00	482.559,00	223.642,00
1.02.217	Rette ricovero residence "Girasole"							
1.02.217.0000	Rette ricovero residence "Girasole"	134.215,40	157.695,00	164.689,00	164.689,00	164.689,00	494.067,00	208.602,68
	<b>Totale V.E. 217</b>	134.215,40	157.695,00	164.689,00	164.689,00	164.689,00	494.067,00	208.602,68
1.02.218	Rette ricovero reparto "Le Rose"							
1.02.218.0000	Rette ricovero reparto "Le Rose"	697.213,29	680.920,00	249.772,00	249.772,00	249.772,00	749.316,00	665.663,74
	<b>Totale V.E. 218</b>	697.213,29	680.920,00	249.772,00	249.772,00	249.772,00	749.316,00	665.663,74
1.02.219	Rette di ricovero residence IRIS							
1.02.219.0000	Rette di ricovero residence IRIS	0,00	0,00	268.417,10	268.417,10	268.417,10	805.251,30	268.417,10
	<b>Totale V.E. 219</b>	0,00	0,00	268.417,10	268.417,10	268.417,10	805.251,30	268.417,10
1.02.220	Convenzione Messina Social City - Casa Serena							
1.02.220.0000	Convenzione Messina Social City - Casa Serena	0,00	0,00	351.000,00	351.000,00	351.000,00	1.053.000,00	351.000,00
	<b>Totale V.E. 220</b>	0,00	0,00	351.000,00	351.000,00	351.000,00	1.053.000,00	351.000,00




CODICE NUMERO	DENOMINAZIONE	ACC. ULTIMO ESER. CHIUSO	PREVISIONI ESE. IN CORSO	PREVISIONI DEL BILANCIO PLURIENNALE 2023 - 2024 - 2025				CASSA
				2023	2024	2025	TOTALE	
1	2	3	4	5	6	7	8	9
	<b>Totale Categoria 2</b>	2.261.521,32	2.516.712,00	2.312.229,85	2.312.229,85	2.312.229,85	6.936.689,55	3.662.839,79
1.03	<b>RENDITE STRAORDINARIE PATRIMONIALI</b>							
1.03.320	Quota pari al 30% del ricavato vendita dell'immobile "Ponti" - ex Asili d'infanzia							
1.03.320.0000	Quota pari al 30% del ricavato vendita dell'immobile "Ponti" - ex Asili d'infanzia	0,00	430.745,73	430.745,73	430.745,73	430.745,73	1.292.237,19	430.745,73
	<b>Totale V.E. 320</b>	0,00	430.745,73	430.745,73	430.745,73	430.745,73	1.292.237,19	430.745,73
1.03.321	Quota pari al 30% del ricavato vendita dell'immobile via C. Pompea 855 - eredità Sulfaro							
1.03.321.0000	Quota pari al 30% del ricavato vendita dell'immobile via C. Pompea 855 - eredità Sulfaro	0,00	0,00	21.000,00	21.000,00	21.000,00	63.000,00	21.000,00
	<b>Totale V.E. 321</b>	0,00	0,00	21.000,00	21.000,00	21.000,00	63.000,00	21.000,00
1.03.322	Quota pari al 50% del ricavato vendita dell'immobile v.le San Martino is.154							
1.03.322.0000	Quota pari al 50% del ricavato vendita dell'immobile v.le San Martino is.154	0,00	10.485.450,00	7.950.957,00	7.950.957,00	7.950.957,00	23.852.871,00	7.950.957,00
	<b>Totale V.E. 322</b>	0,00	10.485.450,00	7.950.957,00	7.950.957,00	7.950.957,00	23.852.871,00	7.950.957,00




CODICE NUMERO	DENOMINAZIONE	ACC. ULTIMO ESER. CHIUSO	PREVISIONI ESE. IN CORSO	PREVISIONI DEL BILANCIO PLURIENNALE 2023 - 2024 - 2025				CASSA
				2023	2024	2025	TOTALE	
1	2	3	4	5	6	7	8	9
	<b>Totale Categoria 3</b>	0,00	10.916.195,73	8.402.702,73	8.402.702,73	8.402.702,73	25.208.108,19	8.402.702,73
1.04	<b>RENDITE STRAORDINARIE NON PATRIMONIALI</b>							
1.04.421	<b>Contributo Assessorato Regionale Enti Locali ai sensi della L. R. 71/82</b>							
1.04.421.0000	<b>Contributo Assessorato Regionale Enti Locali ai sensi della L. R. 71/82</b>	700.214,01	699.982,74	699.982,74	699.982,74	699.982,74	2.099.948,22	974.362,42
	<b>Totale V.E. 421</b>	700.214,01	699.982,74	699.982,74	699.982,74	699.982,74	2.099.948,22	974.362,42
1.04.422	<b>Elargizioni, obbligazioni e contributi da Enti</b>							
1.04.422.0000	<b>Elargizioni, obbligazioni e contributi da Enti</b>	0,00	50.000,00	50.000,00	50.000,00	50.000,00	150.000,00	56.130,62
	<b>Totale V.E. 422</b>	0,00	50.000,00	50.000,00	50.000,00	50.000,00	150.000,00	56.130,62
1.04.423	<b>Entrate eventuali diverse</b>							
1.04.423.0000	<b>Entrate eventuali diverse</b>	17.693,93	50.000,00	50.000,00	50.000,00	50.000,00	150.000,00	251.651,26
	<b>Totale V.E. 423</b>	17.693,93	50.000,00	50.000,00	50.000,00	50.000,00	150.000,00	251.651,26



CODICE NUMERO	DENOMINAZIONE	ACC. ULTIMO ESER. CHIUSO	PREVISIONI ESE. IN CORSO	PREVISIONI DEL BILANCIO PLURIENNALE 2023 - 2024 - 2025				CASSA
				2023	2024	2025	TOTALE	
1	2	3	4	5	6	7	8	9
1.04.424	Contributo della Regione per acquisto attrezzature e arredi							
1.04.424.0000	Contributo della Regione per acquisto attrezzature e arredi	0,00	20.000,00	20.000,00	20.000,00	20.000,00	60.000,00	20.000,00
	<b>Totale V.E. 424</b>	0,00	20.000,00	20.000,00	20.000,00	20.000,00	60.000,00	20.000,00
1.04.429	Interessi attivi su fitti e rette							
1.04.429.0000	Interessi attivi su fitti e rette	0,00	840.573,00	1.582.974,00	1.582.974,00	1.582.974,00	4.748.922,00	1.582.974,00
	<b>Totale V.E. 429</b>	0,00	840.573,00	1.582.974,00	1.582.974,00	1.582.974,00	4.748.922,00	1.582.974,00
1.04.430	Crediti IPAB Regina Margherita - Milazzo (ME)							
1.04.430.0000	Crediti IPAB Regina Margherita - Milazzo (ME)	0,00	50.000,00	14.486,00	14.486,00	14.486,00	43.458,00	14.486,00
	<b>Totale V.E. 430</b>	0,00	50.000,00	14.486,00	14.486,00	14.486,00	43.458,00	14.486,00
	<b>Totale Categoria 4</b>	717.907,94	1.710.555,74	2.417.442,74	2.417.442,74	2.417.442,74	7.252.328,22	2.899.604,30
	<b>Totale Titolo 1</b>	4.031.710,01	16.211.664,47	14.448.308,32	14.448.308,32	14.448.308,32	43.344.924,96	18.862.800,50
2	<b>MOVIMENTO DI CAPITALI</b>							




CODICE NUMERO	DENOMINAZIONE	ACC. ULTIMO ESER. CHIUSO	PREVISIONI ESE. IN CORSO	PREVISIONI DEL BILANCIO PLURIENNALE 2023 - 2024 - 2025				CASSA
				2023	2024	2025	TOTALE	
1	2	3	4	5	6	7	8	9
2.05	<b>MOVIMENTO CAPITALI</b>							
2.05.532	Incremento dopo riv patr immob(art.21 Reg.Cont.IPAB e L.208/2015)giusta periza del 22/12/16 redatta AdE Dir.Pov.le Me-70,59% fondo vinc ris.							
2.05.532.0000	Incremento dopo riv patr immob(art.21 Reg.Cont.IPAB e L.208/2015)giusta periza del 22/12/16 redatta AdE Dir.Pov.le Me-70,59% fondo vinc ris.	0,00	1.005.073,38	1.005.073,38	1.005.073,38	1.005.073,38	3.015.220,14	6.439.005,40
	<b>Totale V.E. 532</b>	0,00	1.005.073,38	1.005.073,38	1.005.073,38	1.005.073,38	3.015.220,14	6.439.005,40
2.05.533	Ricavato da alienazione is.154 pari al 75.211% fondo vincolato di riserva per investimenti							
2.05.533.0000	Ricavato da alienazione is.154 pari al 75.211% fondo vincolato di riserva per investimenti	1.048.476,45	31.814.550,00	7.950.957,00	7.950.957,00	7.950.957,00	23.852.871,00	7.950.957,00
	<b>Totale V.E. 533</b>	1.048.476,45	31.814.550,00	7.950.957,00	7.950.957,00	7.950.957,00	23.852.871,00	7.950.957,00
2.05.534	Oneri sul ricavato da alienazione is.154							
2.05.534.0000	Oneri sul ricavato da alienazione is.154	0,00	3.785.000,00	0,00	0,00	0,00	0,00	0,00
	<b>Totale V.E. 534</b>	0,00	3.785.000,00	0,00	0,00	0,00	0,00	0,00




CODICE NUMERO	DENOMINAZIONE	ACC. ULTIMO ESER. CHIUSO	PREVISIONI ESE. IN CORSO	PREVISIONI DEL BILANCIO PLURIENNALE 2023 - 2024 - 2025				CASSA
				2023	2024	2025	TOTALE	
1	2	3	4	5	6	7	8	9
2.05.535	Capitale sociale - Società in house "Il Principe"							
2.05.535.0000	Capitale sociale - Società in house "Il Principe"	0,00	10.000,00	10.000,00	10.000,00	10.000,00	30.000,00	10.000,00
	<b>Totale V.E. 535</b>	0,00	10.000,00	10.000,00	10.000,00	10.000,00	30.000,00	10.000,00
2.05.536	Rivalutazione patrimonio immob. (art.21 Reg.Cont.IPAB e L.208/2015) - 70% fondo vincolato immob. via C. Pompea 855 (eredità Sulfaro)							
2.05.536.0000	Rivalutazione patrimonio immob. (art.21 Reg.Cont.IPAB e L.208/2015) - 70% fondo vincolato immob. via C. Pompea 855 (eredità Sulfaro)	0,00	0,00	49.000,00	49.000,00	49.000,00	147.000,00	49.000,00
	<b>Totale V.E. 536</b>	0,00	0,00	49.000,00	49.000,00	49.000,00	147.000,00	49.000,00
	<b>Totale Categoria 5</b>	1.048.476,45	36.614.623,38	9.015.030,38	9.015.030,38	9.015.030,38	27.045.091,14	14.448.962,40
	<b>Totale Titolo 2</b>	1.048.476,45	36.614.623,38	9.015.030,38	9.015.030,38	9.015.030,38	27.045.091,14	14.448.962,40
3	PARTITE DI GIRO							
3.06	PARTITE DI GIRO							
3.06.631	Riscossioni in conto e per conto terzi							



CODICE NUMERO	DENOMINAZIONE	ACC. ULTIMO ESER. CHIUSO	PREVISIONI ESE. IN CORSO	PREVISIONI DEL BILANCIO PLURIENNALE 2023 - 2024 - 2025				CASSA
				2023	2024	2025	TOTALE	
1	2	3	4	5	6	7	8	9
3.06.631.0000	Riscossioni in conto e per conto terzi	243.462,01	1.200.000,00	1.200.000,00	1.200.000,00	1.200.000,00	3.600.000,00	0,00
	<b>Totale V.E. 631</b>	243.462,01	1.200.000,00	1.200.000,00	1.200.000,00	1.200.000,00	3.600.000,00	0,00
3.06.632	Somme ricevute in conto depositi a cauzione a garanzia di locazioni e operazioni varie							
3.06.632.0000	Somme ricevute in conto depositi a cauzione a garanzia di locazioni e operazioni varie	11.773,00	150.000,00	150.000,00	150.000,00	150.000,00	450.000,00	0,00
	<b>Totale V.E. 632</b>	11.773,00	150.000,00	150.000,00	150.000,00	150.000,00	450.000,00	0,00
3.06.633	Ritenute previdenziali e assistenziali							
3.06.633.0000	Ritenute previdenziali e assistenziali	3.577,73	691.000,00	691.000,00	691.000,00	691.000,00	2.073.000,00	0,00
	<b>Totale V.E. 633</b>	3.577,73	691.000,00	691.000,00	691.000,00	691.000,00	2.073.000,00	0,00
3.06.634	I.R.P.E.F.							
3.06.634.0000	I.R.P.E.F.	80.419,37	295.000,00	295.000,00	295.000,00	295.000,00	885.000,00	0,00
	<b>Totale V.E. 634</b>	80.419,37	295.000,00	295.000,00	295.000,00	295.000,00	885.000,00	0,00
3.06.635	Cessione quinto, fondo cassa							




CODICE NUMERO	DENOMINAZIONE	ACC. ULTIMO ESER. CHIUSO	PREVISIONI ESE. IN CORSO	PREVISIONI DEL BILANCIO PLURIENNALE 2023 - 2024 - 2025				CASSA
				2023	2024	2025	TOTALE	
1	2	3	4	5	6	7	8	9
3.06.635.0000	Cessione quinto, fondo cassa	125.270,51	160.000,00	160.000,00	160.000,00	160.000,00	480.000,00	0,00
	<b>Totale V.E. 635</b>	125.270,51	160.000,00	160.000,00	160.000,00	160.000,00	480.000,00	0,00
3.06.636	Fondo economato							
3.06.636.0000	Fondo economato	7.500,00	13.500,00	13.500,00	13.500,00	13.500,00	40.500,00	0,00
	<b>Totale V.E. 636</b>	7.500,00	13.500,00	13.500,00	13.500,00	13.500,00	40.500,00	0,00
3.06.637	Anticipo di cassa della Tesoreria							
3.06.637.0000	Anticipo di cassa della Tesoreria	1.116.000,00	2.500.000,00	2.500.000,00	2.500.000,00	2.500.000,00	7.500.000,00	2.500.000,00
	<b>Totale V.E. 637</b>	1.116.000,00	2.500.000,00	2.500.000,00	2.500.000,00	2.500.000,00	7.500.000,00	2.500.000,00
3.06.638	Quote sindacali							
3.06.638.0000	Quote sindacali	79,44	7.600,00	7.600,00	7.600,00	7.600,00	22.800,00	0,00
	<b>Totale V.E. 638</b>	79,44	7.600,00	7.600,00	7.600,00	7.600,00	22.800,00	0,00
3.06.639	Split Payment							
3.06.639.0000	Split Payment	98.355,32	300.000,00	300.000,00	300.000,00	300.000,00	900.000,00	300.000,00







CODICE NUMERO	DENOMINAZIONE	ACC. ULTIMO ESER. CHIUSO	PREVISIONI ESE. IN CORSO	PREVISIONI DEL BILANCIO PLURIENNALE 2023 - 2024 - 2025				CASSA
				2023	2024	2025	TOTALE	
1	2	3	4	5	6	7	8	9
	<b>Totale V.E. 639</b>	98.355,32	300.000,00	300.000,00	300.000,00	300.000,00	900.000,00	300.000,00
3.06.641	Rimborsi su emolumenti - D.L.66/14							
3.06.641.0000	Rimborsi su emolumenti - D.L.66/14	0,00	100.000,00	100.000,00	100.000,00	100.000,00	300.000,00	100.000,00
	<b>Totale V.E. 641</b>	0,00	100.000,00	100.000,00	100.000,00	100.000,00	300.000,00	100.000,00
	<b>Totale Categoria 6</b>	1.686.437,38	5.417.100,00	5.417.100,00	5.417.100,00	5.417.100,00	16.251.300,00	2.900.000,00
	<b>Totale Titolo 3</b>	1.686.437,38	5.417.100,00	5.417.100,00	5.417.100,00	5.417.100,00	16.251.300,00	2.900.000,00




CODICE NUMERO	DENOMINAZIONE	ACC. ULTIMO ESER. CHIUSO	PREVISIONI ESE. IN CORSO	PREVISIONI DEL BILANCIO PLURIENNALE 2023 - 2024 - 2025				CASSA
				2023	2024	2025	TOTALE	
1	2	3	4	5	6	7	8	9
	<b>RIEPILOGO ENTRATE</b>							
	<b>Totale Titolo 1</b>	4.031.710,01	16.211.664,47	14.448.308,32	14.448.308,32	14.448.308,32	43.344.924,96	18.862.800,50
	<b>Totale Titolo 2</b>	1.048.476,45	36.614.623,38	9.015.030,38	9.015.030,38	9.015.030,38	27.045.091,14	14.448.962,40
	<b>Totale Titolo 3</b>	1.686.437,38	5.417.100,00	5.417.100,00	5.417.100,00	5.417.100,00	16.251.300,00	2.900.000,00
	<b>TOTALE ENTRATE</b>	6.766.623,84	58.243.387,85	28.880.438,70	28.880.438,70	28.880.438,70	86.641.316,10	36.211.762,90
	<b>AVANZO DI AMMINISTRAZIONE</b>		0,00	0,00	0,00	0,00	0,00	-218.876,54
	<b>FONDO DI CASSA</b>							0,00
	<b>TOTALE GENERALE ENTRATE</b>	6.766.623,84	58.243.387,85	28.880.438,70	28.880.438,70	28.880.438,70	86.641.316,10	35.992.886,36



CODICE NUMERO	DENOMINAZIONE	IMP. ULTIMO ESER. CHIUSO	PREVISIONI ESE. IN CORSO	PREVISIONI DEL BILANCIO PLURIENNALE 2023 - 2024 - 2025				CASSA
				2023	2024	2025	TOTALE	
1	2	3	4	5	6	7	8	9
1	<b>USCITE EFFETTIVE</b>							
1.01	<b>SPESE ORDINARIE PATRIMONIALI</b>							
1.01.101	Imposte e Tasse, Tributi vari, assicurazione immobili e anziani							
1.01.101.0000	Imposte e Tasse, Tributi vari, assicurazione immobili e anziani	57.830,94	1.000.000,00	600.000,00	660.000,00	726.000,00	1.986.000,00	600.000,00
	<b>Totale V.E. 101</b>	57.830,94	1.000.000,00	600.000,00	660.000,00	726.000,00	1.986.000,00	600.000,00
1.01.102	Manutenzione ordinaria locali sede							
1.01.102.0000	Manutenzione ordinaria locali sede	16.881,24	21.000,00	21.000,00	23.100,00	25.410,00	69.510,00	0,00
	<b>Totale V.E. 102</b>	16.881,24	21.000,00	21.000,00	23.100,00	25.410,00	69.510,00	0,00
1.01.103	Rimborso spese ai Fidecommissari							
1.01.103.0000	Rimborso spese ai Fidecommissari	2.400,00	2.400,00	2.400,00	2.640,00	2.904,00	7.944,00	0,00
	<b>Totale V.E. 103</b>	2.400,00	2.400,00	2.400,00	2.640,00	2.904,00	7.944,00	0,00
1.01.104	Quote condominiali di competenza sugli immobili di proprietà							



CODICE NUMERO	DENOMINAZIONE	IMP. ULTIMO ESER. CHIUSO	PREVISIONI ESE. IN CORSO	PREVISIONI DEL BILANCIO PLURIENNALE 2023 - 2024 - 2025				CASSA
				2023	2024	2025	TOTALE	
1	2	3	4	5	6	7	8	9
1.01.104.0000	Quote condominiali di competenza sugli immobili di proprietà	9.232,09	12.941,04	13.078,00	14.385,80	15.824,38	43.288,18	41.551,07
	<b>Totale V.E. 104</b>	9.232,09	12.941,04	13.078,00	14.385,80	15.824,38	43.288,18	41.551,07
1.01.105	Manutenzione ordinaria attrezzature ed impianti							
1.01.105.0000	Manutenzione ordinaria attrezzature ed impianti	49.854,13	43.792,00	80.522,00	88.574,20	97.431,62	266.527,82	80.522,00
	<b>Totale V.E. 105</b>	49.854,13	43.792,00	80.522,00	88.574,20	97.431,62	266.527,82	80.522,00
1.01.106	Manutenzione ordinaria relativa agli immobili di proprietà							
1.01.106.0000	Manutenzione ordinaria relativa agli immobili di proprietà	5.279,55	10.000,00	10.000,00	11.000,00	12.100,00	33.100,00	0,00
	<b>Totale V.E. 106</b>	5.279,55	10.000,00	10.000,00	11.000,00	12.100,00	33.100,00	0,00
1.01.107	Tassa sui rifiuti solidi urbani							
1.01.107.0000	Tassa sui rifiuti solidi urbani	16.350,00	18.000,00	18.000,00	19.800,00	21.780,00	59.580,00	45.344,00
	<b>Totale V.E. 107</b>	16.350,00	18.000,00	18.000,00	19.800,00	21.780,00	59.580,00	45.344,00




CODICE NUMERO	DENOMINAZIONE	IMP. ULTIMO ESER. CHIUSO	PREVISIONI ESE. IN CORSO	PREVISIONI DEL BILANCIO PLURIENNALE 2023 - 2024 - 2025				CASSA
				2023	2024	2025	TOTALE	
1	2	3	4	5	6	7	8	9
1.01.108	Quota parte registrazione contratti di locazione a carico dell'ente							
1.01.108.0000	Quota parte registrazione contratti di locazione a carico dell'ente	10.446,00	11.000,00	11.000,00	12.100,00	13.310,00	36.410,00	0,00
	<b>Totale V.E. 108</b>	10.446,00	11.000,00	11.000,00	12.100,00	13.310,00	36.410,00	0,00
1.01.109	Fondo a compensazione dei crediti patrimoniali di dubbia esigibilità							
1.01.109.0000	Fondo a compensazione dei crediti patrimoniali di dubbia esigibilità	0,00	3.289.712,48	1.609.178,88	1.670.096,77	1.374.971,27	4.654.246,92	1.609.178,88
	<b>Totale V.E. 109</b>	0,00	3.289.712,48	1.609.178,88	1.670.096,77	1.374.971,27	4.654.246,92	1.609.178,88
1.01.110	Fondo rischi per debiti controversi							
1.01.110.0000	Fondo rischi per debiti controversi	279.235,37	4.424.164,98	6.200.000,00	6.711.641,15	6.802.000,00	19.713.641,15	9.019.507,44
	<b>Totale V.E. 110</b>	279.235,37	4.424.164,98	6.200.000,00	6.711.641,15	6.802.000,00	19.713.641,15	9.019.507,44
	<b>Totale Categoria 1</b>	447.509,32	8.833.010,50	8.565.178,88	9.213.337,92	9.091.731,27	26.870.248,07	11.396.103,39
1.02	<b>SPESE ORDINARIE DI AMMINISTRAZIONE</b>							
1.02.209	Applicazione CCNL Autonomie Locali - triennio 2016/2018							




CODICE NUMERO	DENOMINAZIONE	IMP. ULTIMO ESER. CHIUSO	PREVISIONI ESE. IN CORSO	PREVISIONI DEL BILANCIO PLURIENNALE 2023 - 2024 - 2025				CASSA
				2023	2024	2025	TOTALE	
1	2	3	4	5	6	7	8	9
1.02.209.0000	Applicazione CCNL Autonomie Locali - triennio 2016/2018	0,00	0,00	77.650,00	77.650,00	77.650,00	232.950,00	92.304,12
	<b>Totale V.E. 209</b>	0,00	0,00	77.650,00	77.650,00	77.650,00	232.950,00	92.304,12
1.02.210	Fondo per l'aggiornamento professionale e la tutela sui rischi da lavoro							
1.02.210.0000	Fondo per l'aggiornamento professionale e la tutela sui rischi da lavoro	3.300,00	6.000,00	6.000,00	6.600,00	7.260,00	19.860,00	9.300,00
	<b>Totale V.E. 210</b>	3.300,00	6.000,00	6.000,00	6.600,00	7.260,00	19.860,00	9.300,00
1.02.211	Emolumenti al personale di ruolo in applicazione dei contratti da lavoro							
1.02.211.0000	Emolumenti al personale di ruolo in applicazione dei contratti da lavoro	1.438.539,00	1.353.821,00	1.187.391,00	1.187.391,00	1.187.391,00	3.562.173,00	3.660.413,45
	<b>Totale V.E. 211</b>	1.438.539,00	1.353.821,00	1.187.391,00	1.187.391,00	1.187.391,00	3.562.173,00	3.660.413,45
1.02.212	Emolumenti al personale di provvisorio in applicazione dei contratti da lavoro							
1.02.212.0000	Emolumenti al personale di provvisorio in applicazione dei contratti da lavoro	14.120,29	14.121,00	4.412,00	4.412,00	4.412,00	13.236,00	4.412,00
	<b>Totale V.E. 212</b>	14.120,29	14.121,00	4.412,00	4.412,00	4.412,00	13.236,00	4.412,00



CODICE NUMERO	DENOMINAZIONE	IMP. ULTIMO ESER. CHIUSO	PREVISIONI ESE. IN CORSO	PREVISIONI DEL BILANCIO PLURIENNALE 2023 - 2024 - 2025				CASSA
				2023	2024	2025	TOTALE	
1	2	3	4	5	6	7	8	9
1.02.213	Contributi assistenziali e previdenziali sugli emolumenti corrisposti							
1.02.213.0000	Contributi assistenziali e previdenziali sugli emolumenti corrisposti	430.555,85	429.626,00	398.815,00	398.815,00	398.815,00	1.196.445,00	3.418.705,12
	<b>Totale V.E. 213</b>	430.555,85	429.626,00	398.815,00	398.815,00	398.815,00	1.196.445,00	3.418.705,12
1.02.214	Fondo per il miglioramento dei servizi e della produttività generale							
1.02.214.0000	Fondo per il miglioramento dei servizi e della produttività generale	188.319,00	188.319,00	161.872,88	161.872,88	161.872,88	485.618,64	1.152.334,82
	<b>Totale V.E. 214</b>	188.319,00	188.319,00	161.872,88	161.872,88	161.872,88	485.618,64	1.152.334,82
1.02.215	Spese di amministrazione: Postali, Cancelleria, Stampati e Varie							
1.02.215.0000	Spese di amministrazione: Postali, Cancelleria, Stampati e Varie	2.800,72	3.000,00	3.000,00	3.300,00	3.630,00	9.930,00	3.118,50
	<b>Totale V.E. 215</b>	2.800,72	3.000,00	3.000,00	3.300,00	3.630,00	9.930,00	3.118,50
1.02.216	Spese inerenti al servizio di tesoreria							
1.02.216.0000	Spese inerenti al servizio di tesoreria	1.617,43	2.000,00	2.000,00	2.200,00	2.420,00	6.620,00	2.000,00




CODICE NUMERO	DENOMINAZIONE	IMP. ULTIMO ESER. CHIUSO	PREVISIONI ESE. IN CORSO	PREVISIONI DEL BILANCIO PLURIENNALE 2023 - 2024 - 2025				CASSA
				2023	2024	2025	TOTALE	
1	2	3	4	5	6	7	8	9
	<b>Totale V.E. 216</b>	1.617,43	2.000,00	2.000,00	2.200,00	2.420,00	6.620,00	2.000,00
1.02.217	Consulenza e spese legali							
1.02.217.0000	Consulenza e spese legali	40.681,44	45.000,00	65.000,00	71.500,00	78.650,00	215.150,00	129.166,93
	<b>Totale V.E. 217</b>	40.681,44	45.000,00	65.000,00	71.500,00	78.650,00	215.150,00	129.166,93
1.02.218	Assegni alle Suore e al personale Convenzionato							
1.02.218.0000	Assegni alle Suore e al personale Convenzionato	135.150,00	158.713,00	158.850,00	158.850,00	158.850,00	476.550,00	158.850,00
	<b>Totale V.E. 218</b>	135.150,00	158.713,00	158.850,00	158.850,00	158.850,00	476.550,00	158.850,00
1.02.219	Missioni e spese di viaggio al personale e ai componenti del C.d.A.							
1.02.219.0000	Missioni e spese di viaggio al personale e ai componenti del C.d.A.	858,07	6.000,00	3.000,00	3.000,00	3.000,00	9.000,00	3.000,00
	<b>Totale V.E. 219</b>	858,07	6.000,00	3.000,00	3.000,00	3.000,00	9.000,00	3.000,00
1.02.220	Divise in dotazione al personale dipendente							
1.02.220.0000	Divise in dotazione al personale dipendente							






CODICE NUMERO	DENOMINAZIONE	IMP. ULTIMO ESER. CHIUSO	PREVISIONI ESE. IN CORSO	PREVISIONI DEL BILANCIO PLURIENNALE 2023 - 2024 - 2025				CASSA
				2023	2024	2025	TOTALE	
1	2	3	4	5	6	7	8	9
		173,00	6.000,00	6.000,00	6.600,00	7.260,00	19.860,00	6.000,00
	<b>Totale V.E. 220</b>	173,00	6.000,00	6.000,00	6.600,00	7.260,00	19.860,00	6.000,00
1.02.221	Spese per la telefonia e il funzionamento dei sistemi informatici: Hardware - Software							
1.02.221.0000	Spese per la telefonia e il funzionamento dei sistemi informatici: Hardware - Software	25.647,93	28.000,00	28.000,00	30.800,00	33.880,00	92.680,00	0,00
	<b>Totale V.E. 221</b>	25.647,93	28.000,00	28.000,00	30.800,00	33.880,00	92.680,00	0,00
1.02.222	Consulenze tecniche e progettazioni							
1.02.222.0000	Consulenze tecniche e progettazioni	42.520,24	45.000,00	45.000,00	49.500,00	54.450,00	148.950,00	132.543,17
	<b>Totale V.E. 222</b>	42.520,24	45.000,00	45.000,00	49.500,00	54.450,00	148.950,00	132.543,17
1.02.223	Servizi esterni ed appaltati a cooperative							
1.02.223.0000	Servizi esterni ed appaltati a cooperative	1.240.700,06	1.282.815,27	1.052.221,32	1.052.221,32	1.052.221,32	3.156.663,96	1.052.221,32
	<b>Totale V.E. 223</b>	1.240.700,06	1.282.815,27	1.052.221,32	1.052.221,32	1.052.221,32	3.156.663,96	1.052.221,32
	<b>Totale Categoria 2</b>	3.564.983,03	3.568.415,27	3.199.212,20	3.214.712,20	3.231.762,20	9.645.686,60	9.824.369,43




CODICE NUMERO	DENOMINAZIONE	IMP. ULTIMO ESER. CHIUSO	PREVISIONI ESE. IN CORSO	PREVISIONI DEL BILANCIO PLURIENNALE 2023 - 2024 - 2025				CASSA
				2023	2024	2025	TOTALE	
1	2	3	4	5	6	7	8	9
1.03	<b>SPESE ORDINARIE PER GLI OSPITI DELLA CASA</b>							
1.03.321	Vitto							
1.03.321.0000	Vitto	171.359,43	243.200,00	349.625,00	384.587,50	423.046,25	1.157.258,75	761.428,63
	<b>Totale V.E. 321</b>	171.359,43	243.200,00	349.625,00	384.587,50	423.046,25	1.157.258,75	761.428,63
1.03.322	Energia elettrica,gas,gasolio,acqua							
1.03.322.0000	Energia elettrica,gas,gasolio,acqua	243.119,58	318.800,00	425.390,00	467.929,00	514.721,90	1.408.040,90	543.171,11
	<b>Totale V.E. 322</b>	243.119,58	318.800,00	425.390,00	467.929,00	514.721,90	1.408.040,90	543.171,11
1.03.323	Detersivi,disinfettanti,insetticidi e materiale di pulizia							
1.03.323.0000	Detersivi,disinfettanti,insetticidi e materiale di pulizia	44.983,54	50.000,00	50.000,00	55.000,00	60.500,00	165.500,00	100.965,71
	<b>Totale V.E. 323</b>	44.983,54	50.000,00	50.000,00	55.000,00	60.500,00	165.500,00	100.965,71
1.03.324	Medicinali e presidi sanitari							
1.03.324.0000	Medicinali e presidi sanitari	90.000,37	95.000,00	80.000,00	88.000,00	96.800,00	264.800,00	170.813,08
	<b>Totale V.E. 324</b>	90.000,37	95.000,00	80.000,00	88.000,00	96.800,00	264.800,00	170.813,08




CODICE NUMERO	DENOMINAZIONE	IMP. ULTIMO ESER. CHIUSO	PREVISIONI ESE. IN CORSO	PREVISIONI DEL BILANCIO PLURIENNALE 2023 - 2024 - 2025				CASSA
				2023	2024	2025	TOTALE	
1	2	3	4	5	6	7	8	9
1.03.325	Spese per piccoli servizi interni e rimborsi							
1.03.325.0000	Spese per piccoli servizi interni e rimborsi	17.896,00	30.000,00	30.000,00	33.000,00	36.300,00	99.300,00	30.000,00
	<b>Totale V.E. 325</b>	17.896,00	30.000,00	30.000,00	33.000,00	36.300,00	99.300,00	30.000,00
1.03.326	Acquisto e surrogazione tessuti, calzature e effetti lettereci							
1.03.326.0000	Acquisto e surrogazione tessuti, calzature e effetti lettereci	4.548,05	5.000,00	5.000,00	5.500,00	6.050,00	16.550,00	8.371,35
	<b>Totale V.E. 326</b>	4.548,05	5.000,00	5.000,00	5.500,00	6.050,00	16.550,00	8.371,35
1.03.327	Spese di culto e servizio religioso							
1.03.327.0000	Spese di culto e servizio religioso	500,00	500,00	500,00	550,00	605,00	1.655,00	0,00
	<b>Totale V.E. 327</b>	500,00	500,00	500,00	550,00	605,00	1.655,00	0,00
1.03.328	Manutnezione, benzina e assicurazione per le autovetture della casa							
1.03.328.0000	Manutnezione, benzina e assicurazione per le autovetture della casa	4.999,34	5.000,00	5.000,00	5.500,00	6.050,00	16.550,00	0,00
	<b>Totale V.E. 328</b>	4.999,34	5.000,00	5.000,00	5.500,00	6.050,00	16.550,00	0,00




CODICE NUMERO	DENOMINAZIONE	IMP. ULTIMO ESER. CHIUSO	PREVISIONI ESE. IN CORSO	PREVISIONI DEL BILANCIO PLURIENNALE 2023 - 2024 - 2025				CASSA
				2023	2024	2025	TOTALE	
1	2	3	4	5	6	7	8	9
1.03.329	Spese varie per l'animazione degli ospiti							
1.03.329.0000	Spese varie per l'animazione degli ospiti	4.818,40	5.000,00	5.000,00	5.500,00	6.050,00	16.550,00	0,00
	<b>Totale V.E. 329</b>	4.818,40	5.000,00	5.000,00	5.500,00	6.050,00	16.550,00	0,00
	<b>Totale Categoria 3</b>	582.224,71	752.500,00	950.515,00	1.045.566,50	1.150.123,15	3.146.204,65	1.614.749,88
1.04	<b>SPESE STRAORDINARIE PATRIMONIALI</b>							
1.04.431	Arredamento e attrezzature per l'ammodernamento dei servizi							
1.04.431.0000	Arredamento e attrezzature per l'ammodernamento dei servizi	58.999,73	25.000,00	53.120,00	53.120,00	53.120,00	159.360,00	53.120,00
	<b>Totale V.E. 431</b>	58.999,73	25.000,00	53.120,00	53.120,00	53.120,00	159.360,00	53.120,00
1.04.432	Restauro e riparazioni straordinarie ai locali della casa							
1.04.432.0000	Restauro e riparazioni straordinarie ai locali della casa	149.376,00	1.295.909,00	85.000,00	85.000,00	85.000,00	255.000,00	154.173,03
	<b>Totale V.E. 432</b>	149.376,00	1.295.909,00	85.000,00	85.000,00	85.000,00	255.000,00	154.173,03




CODICE NUMERO	DENOMINAZIONE	IMP. ULTIMO ESER. CHIUSO	PREVISIONI ESE. IN CORSO	PREVISIONI DEL BILANCIO PLURIENNALE 2023 - 2024 - 2025				CASSA
				2023	2024	2025	TOTALE	
1	2	3	4	5	6	7	8	9
1.04.434	Adeguamento locali agli standards regionali per le case di riposo							
1.04.434.0000	Adeguamento locali agli standards regionali per le case di riposo	0,00	146.000,00	142.000,00	142.000,00	142.000,00	426.000,00	143.506,89
	<b>Totale V.E. 434</b>	0,00	146.000,00	142.000,00	142.000,00	142.000,00	426.000,00	143.506,89
1.04.436	Ristrutturazione degli immobili di proprietà							
1.04.436.0000	Ristrutturazione degli immobili di proprietà	36.000,00	150.000,00	75.000,00	75.000,00	75.000,00	225.000,00	83.083,53
	<b>Totale V.E. 436</b>	36.000,00	150.000,00	75.000,00	75.000,00	75.000,00	225.000,00	83.083,53
1.04.437	Passività IPAB Regina Margherita - Milazzo (ME)							
1.04.437.0000	Passività IPAB Regina Margherita - Milazzo (ME)	0,00	50.000,00	0,00	0,00	0,00	0,00	0,00
	<b>Totale V.E. 437</b>	0,00	50.000,00	0,00	0,00	0,00	0,00	0,00
	<b>Totale Categoria 4</b>	244.375,73	1.666.909,00	355.120,00	355.120,00	355.120,00	1.065.360,00	433.883,45
1.05	<b>SPESE STRAORDINARIE RELATIVE ALL'AMMINISTRAZIONE</b>							



CODICE NUMERO	DENOMINAZIONE	IMP. ULTIMO ESER. CHIUSO	PREVISIONI ESE. IN CORSO	PREVISIONI DEL BILANCIO PLURIENNALE 2023 - 2024 - 2025				CASSA
				2023	2024	2025	TOTALE	
1	2	3	4	5	6	7	8	9
1.05.538	Interessi passivi sulle anticipazioni di cassa della tesoreria							
1.05.538.0000	Interessi passivi sulle anticipazioni di cassa della tesoreria	78.267,65	336.789,00	143.799,38	143.799,38	143.799,38	431.398,14	161.575,97
	<b>Totale V.E. 538</b>	78.267,65	336.789,00	143.799,38	143.799,38	143.799,38	431.398,14	161.575,97
1.05.539	Gettoni di presenza, indennità e spese per concorsi							
1.05.539.0000	Gettoni di presenza, indennità e spese per concorsi	0,00	50,00	50,00	50,00	50,00	150,00	50,00
	<b>Totale V.E. 539</b>	0,00	50,00	50,00	50,00	50,00	150,00	50,00
1.05.540	Oneri inerenti al mutuo							
1.05.540.0000	Oneri inerenti al mutuo	94.495,06	352.453,00	370.730,14	370.730,14	370.730,14	1.112.190,42	439.465,33
	<b>Totale V.E. 540</b>	94.495,06	352.453,00	370.730,14	370.730,14	370.730,14	1.112.190,42	439.465,33
	<b>Totale Categoria 5</b>	172.762,71	689.292,00	514.579,52	514.579,52	514.579,52	1.543.738,56	601.091,30
1.06	<b>SPESE STRAORDINARIE RELATIVE ALLA BENEFICENZA</b>							
1.06.641	Varie per la sistemazione degli ospiti							



CODICE NUMERO	DENOMINAZIONE	IMP. ULTIMO ESER. CHIUSO	PREVISIONI ESE. IN CORSO	PREVISIONI DEL BILANCIO PLURIENNALE 2023 - 2024 - 2025				CASSA
				2023	2024	2025	TOTALE	
1	2	3	4	5	6	7	8	9
1.06.641.0000	Varie per la sistemazione degli ospiti	0,00	50,00	50,00	50,00	50,00	150,00	50,00
	<b>Totale V.E. 641</b>	0,00	50,00	50,00	50,00	50,00	150,00	50,00
1.06.642	Spese per festività e ricorrenze annuali							
1.06.642.0000	Spese per festività e ricorrenze annuali	0,00	1.000,00	1.000,00	1.000,00	1.000,00	3.000,00	1.000,00
	<b>Totale V.E. 642</b>	0,00	1.000,00	1.000,00	1.000,00	1.000,00	3.000,00	1.000,00
	<b>Totale Categoria 6</b>	0,00	1.050,00	1.050,00	1.050,00	1.050,00	3.150,00	1.050,00
	<b>Totale Titolo 1</b>	5.011.855,50	15.511.176,77	13.585.655,60	14.344.366,14	14.344.366,14	42.274.387,88	23.871.247,45
2	MOVIMENTO DI CAPITALI							
2.07	MOVIMENTO DI CAPITALI							
2.07.744	Quota capitale per il rimborso del mutuo							
2.07.744.0000	Quota capitale per il rimborso del mutuo	28.012,74	58.166,31	61.142,18	61.142,18	61.142,18	183.426,54	65.859,64
	<b>Totale V.E. 744</b>	28.012,74	58.166,31	61.142,18	61.142,18	61.142,18	183.426,54	65.859,64



CODICE NUMERO	DENOMINAZIONE	IMP. ULTIMO ESER. CHIUSO	PREVISIONI ESE. IN CORSO	PREVISIONI DEL BILANCIO PLURIENNALE 2023 - 2024 - 2025				CASSA
				2023	2024	2025	TOTALE	
1	2	3	4	5	6	7	8	9
2.07.745	Rivalutazione patrimonio immobiliare(art.21 Reg.cont. IIPAB e L.208/2015) 70% Ricavato vendita immobile Ponti							
2.07.745.0000	Rivalutazione patrimonio immobiliare(art.21 Reg.cont. IIPAB e L.208/2015) 70% Ricavato vendita immobile Ponti	0,00	1.005.073,38	1.005.073,38	1.005.073,38	1.005.073,38	3.015.220,14	1.005.073,38
	<b>Totale V.E. 745</b>	0,00	1.005.073,38	1.005.073,38	1.005.073,38	1.005.073,38	3.015.220,14	1.005.073,38
2.07.747	Investimento del ricavato da alienazione is.154 pari al 75.211%							
2.07.747.0000	Investimento del ricavato da alienazione is.154 pari al 75.211%	0,00	31.814.550,00	7.950.957,00	7.950.957,00	7.950.957,00	23.852.871,00	7.950.957,00
	<b>Totale V.E. 747</b>	0,00	31.814.550,00	7.950.957,00	7.950.957,00	7.950.957,00	23.852.871,00	7.950.957,00
2.07.748	Oneri su investimento del ricavato da alienazione is.154							
2.07.748.0000	Oneri su investimento del ricavato da alienazione is.154	450.000,00	3.785.000,00	0,00	0,00	0,00	0,00	10.000,00
	<b>Totale V.E. 748</b>	450.000,00	3.785.000,00	0,00	0,00	0,00	0,00	10.000,00
2.07.749	Capitale sociale - Società in house "Il Principe"							






CODICE NUMERO	DENOMINAZIONE	IMP. ULTIMO ESER. CHIUSO	PREVISIONI ESE. IN CORSO	PREVISIONI DEL BILANCIO PLURIENNALE 2023 - 2024 - 2025				CASSA
				2023	2024	2025	TOTALE	
1	2	3	4	5	6	7	8	9
2.07.749.0000	Capitale sociale - Società in house "Il Principe"	10.000,00	0,00	0,00	0,00	0,00	0,00	0,00
	<b>Totale V.E. 749</b>	10.000,00	0,00	0,00	0,00	0,00	0,00	0,00
2.07.750	Rivalutazione patrimonio immob. (art. 21 Reg. Cont. IPAB e Legge 208/2015) - 70% ricavato Eredità Sulfaro - immob. via C. Pompea 855							
2.07.750.0000	Rivalutazione patrimonio immob. (art. 21 Reg. Cont. IPAB e Legge 208/2015) - 70% ricavato Eredità Sulfaro - immob. via C. Pompea 855	0,00	0,00	49.000,00	49.000,00	49.000,00	147.000,00	49.000,00
	<b>Totale V.E. 750</b>	0,00	0,00	49.000,00	49.000,00	49.000,00	147.000,00	49.000,00
	<b>Totale Categoria 7</b>	488.012,74	36.662.789,69	9.066.172,56	9.066.172,56	9.066.172,56	27.198.517,68	9.080.890,02
	<b>Totale Titolo 2</b>	488.012,74	36.662.789,69	9.066.172,56	9.066.172,56	9.066.172,56	27.198.517,68	9.080.890,02
3	PARTITE DI GIRO							
3.08	PARTITE DI GIRO							
3.08.845	Pagamenti e anticipazioni a terzi e per conto terzi							
3.08.845.0000	Pagamenti e anticipazioni a terzi e per conto terzi							




CODICE NUMERO	DENOMINAZIONE	IMP. ULTIMO ESER. CHIUSO	PREVISIONI ESE. IN CORSO	PREVISIONI DEL BILANCIO PLURIENNALE 2023 - 2024 - 2025				CASSA
				2023	2024	2025	TOTALE	
1	2	3	4	5	6	7	8	9
		243.462,01	1.200.000,00	1.200.000,00	1.200.000,00	1.200.000,00	3.600.000,00	0,00
	<b>Totale V.E. 845</b>	243.462,01	1.200.000,00	1.200.000,00	1.200.000,00	1.200.000,00	3.600.000,00	0,00
3.08.846	Restituzione di somme ricevute in conto depositi a cauzione							
3.08.846.0000	Restituzione di somme ricevute in conto depositi a cauzione	11.773,00	150.000,00	150.000,00	150.000,00	150.000,00	450.000,00	0,00
	<b>Totale V.E. 846</b>	11.773,00	150.000,00	150.000,00	150.000,00	150.000,00	450.000,00	0,00
3.08.847	Ritenute previdenziali e assistenziali sugli emolumenti							
3.08.847.0000	Ritenute previdenziali e assistenziali sugli emolumenti	3.577,73	691.000,00	691.000,00	691.000,00	691.000,00	2.073.000,00	0,00
	<b>Totale V.E. 847</b>	3.577,73	691.000,00	691.000,00	691.000,00	691.000,00	2.073.000,00	0,00
3.08.848	I.R.P.E.F.							
3.08.848.0000	I.R.P.E.F.	80.419,37	295.000,00	295.000,00	295.000,00	295.000,00	885.000,00	0,00
	<b>Totale V.E. 848</b>	80.419,37	295.000,00	295.000,00	295.000,00	295.000,00	885.000,00	0,00
3.08.849	Cessione quinto e fondo cassa							




CODICE NUMERO	DENOMINAZIONE	IMP. ULTIMO ESER. CHIUSO	PREVISIONI ESE. IN CORSO	PREVISIONI DEL BILANCIO PLURIENNALE 2023 - 2024 - 2025				CASSA
				2023	2024	2025	TOTALE	
1	2	3	4	5	6	7	8	9
3.08.849.0000	Cessione quinto e fondo cassa	125.270,51	160.000,00	160.000,00	160.000,00	160.000,00	480.000,00	0,00
	<b>Totale V.E. 849</b>	125.270,51	160.000,00	160.000,00	160.000,00	160.000,00	480.000,00	0,00
3.08.850	Fondo di economato							
3.08.850.0000	Fondo di economato	7.500,00	13.500,00	13.500,00	13.500,00	13.500,00	40.500,00	13.500,00
	<b>Totale V.E. 850</b>	7.500,00	13.500,00	13.500,00	13.500,00	13.500,00	40.500,00	13.500,00
3.08.851	Restituzione dell'anticipo di cassa Tesoreria							
3.08.851.0000	Restituzione dell'anticipo di cassa Tesoreria	1.116.000,00	2.500.000,00	2.500.000,00	2.500.000,00	2.500.000,00	7.500.000,00	0,00
	<b>Totale V.E. 851</b>	1.116.000,00	2.500.000,00	2.500.000,00	2.500.000,00	2.500.000,00	7.500.000,00	0,00
3.08.852	Quote sindacali da riversare							
3.08.852.0000	Quote sindacali da riversare	79,44	7.600,00	7.600,00	7.600,00	7.600,00	22.800,00	0,00
	<b>Totale V.E. 852</b>	79,44	7.600,00	7.600,00	7.600,00	7.600,00	22.800,00	0,00
3.08.853	Split Payment							



CODICE NUMERO	DENOMINAZIONE	IMP. ULTIMO ESER. CHIUSO	PREVISIONI ESE. IN CORSO	PREVISIONI DEL BILANCIO PLURIENNALE 2023 - 2024 - 2025				CASSA
				2023	2024	2025	TOTALE	
1	2	3	4	5	6	7	8	9
3.08.853.0000	Split Payment	98.355,32	300.000,00	300.000,00	300.000,00	300.000,00	900.000,00	300.000,00
	<b>Totale V.E. 853</b>	98.355,32	300.000,00	300.000,00	300.000,00	300.000,00	900.000,00	300.000,00
3.08.855	Rimborsi su emolumenti - D.L.66/14							
3.08.855.0000	Rimborsi su emolumenti - D.L.66/14	0,00	100.000,00	100.000,00	100.000,00	100.000,00	300.000,00	100.000,00
	<b>Totale V.E. 855</b>	0,00	100.000,00	100.000,00	100.000,00	100.000,00	300.000,00	100.000,00
	<b>Totale Categoria 8</b>	1.686.437,38	5.417.100,00	5.417.100,00	5.417.100,00	5.417.100,00	16.251.300,00	413.500,00
	<b>Totale Titolo 3</b>	1.686.437,38	5.417.100,00	5.417.100,00	5.417.100,00	5.417.100,00	16.251.300,00	413.500,00
4	FONDO DI RISERVA							
4.09	FONDO DI RISERVA							
4.09.060	Fondo di riserva							
4.09.060.0000	Fondo di riserva	0,00	52.800,00	52.800,00	52.800,00	52.800,00	158.400,00	52.800,00
	<b>Totale V.E. 60</b>	0,00	52.800,00	52.800,00	52.800,00	52.800,00	158.400,00	52.800,00
	<b>Totale Categoria 9</b>	0,00	52.800,00	52.800,00	52.800,00	52.800,00	158.400,00	52.800,00



CODICE NUMERO	DENOMINAZIONE	IMP. ULTIMO ESER. CHIUSO	PREVISIONI ESE. IN CORSO	PREVISIONI DEL BILANCIO PLURIENNALE 2023 - 2024 - 2025				CASSA
				2023	2024	2025	TOTALE	
1	2	3	4	5	6	7	8	9
	<b>Totale Titolo 4</b>	0,00	52.800,00	52.800,00	52.800,00	52.800,00	158.400,00	52.800,00



CODICE NUMERO	DENOMINAZIONE	IMP. ULTIMO ESER. CHIUSO	PREVISIONI ESE. IN CORSO	PREVISIONI DEL BILANCIO PLURIENNALE 2023 - 2024 - 2025				CASSA
				2023	2024	2025	TOTALE	
1	2	3	4	5	6	7	8	9
	<b>RIEPILOGO SPESE</b>							
	<b>Totale Titolo 1</b>	5.011.855,50	15.511.176,77	13.585.655,60	14.344.366,14	14.344.366,14	42.274.387,88	23.871.247,45
	<b>Totale Titolo 2</b>	488.012,74	36.662.789,69	9.066.172,56	9.066.172,56	9.066.172,56	27.198.517,68	9.080.890,02
	<b>Totale Titolo 3</b>	1.686.437,38	5.417.100,00	5.417.100,00	5.417.100,00	5.417.100,00	16.251.300,00	413.500,00
	<b>Totale Titolo 4</b>	0,00	52.800,00	52.800,00	52.800,00	52.800,00	158.400,00	52.800,00
	<b>TOTALE SPESE</b>	7.186.305,62	57.643.866,46	28.121.728,16	28.880.438,70	28.880.438,70	85.882.605,56	33.418.437,47
	<b>Disavanzo di amministrazione</b>		599.521,39	758.710,54	0,00	0,00	758.710,54	758.710,54
	<b>TOTALE GENERALE SPESE</b>	7.186.305,62	58.243.387,85	28.880.438,70	28.880.438,70	28.880.438,70	86.641.316,10	34.177.148,01

